

MAGAZYN

Błyskotliwy Kierowca

WIOSNA/LATO 2024

Bezpłatny magazyn dla każdego kierowcy



DEKONTAMINACJA

CZYSZCZENIE NA NAJWYŻSZYM POZIOMIE



AKTUALNE

PROMOCJE



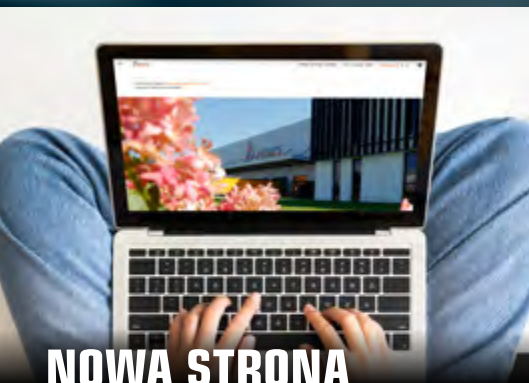
NOWOŚCI

W OFERCIE



Tapicerka skórzana

Jak o nią dbać?



NOWA STRONA

PARYS.PL



VINET APC

Uniwersalny płyn czyszczący

Xeramic[®]
SPACE TECHNOLOGY

**Zmywacz
do hamulców**

Błyskawicznie usuwa:

Tłuste i zaolejone osady
z elementów metalowych
i plastikowych.

Nie traci ciśnienia:

Dzięki CO₂ utrzymuje
wysokie ciśnienie przez
cały czas użytkowania.

Bezpieczny:

Nie powoduje korozji.
Neutralny dla gumy
i plastików.



Więcej informacji na stronie 7.



PPH PARYS Sp. z o.o.
ul. A. Walentynowicz 1, 20-328 Lublin,
Tel. +48 81 443 12 10,
sekretariat@parys.pl, www.parys.pl

WIOSNA/LATO 2024



W NUMERZE



str. 4 - 7

Nowości w ofercie

Przegląd nowości produktowych PPH PARYS Sp. z o.o.

str. 12 - 13

Jak dbać o tapicerkę skórzaną?

Poradnik

str. 14 - 15

Dekontaminacja lakieru

Czyli czyszczenie na najwyższym poziomie

str. 16 - 17

Ewolucja paliwowa

Wszystko co musisz wiedzieć o paliwie E10

str. 18

Ściereczki PLAK

Kompletny zestaw do każdego samochodu

str. 19 - 36

Aktualne promocje

Promocje nr 01-35BK.24

str. 38

Czyste szyby, czyli mycie bez smug

Poradnik

str. 40 - 41

Nowa strona parys.pl

Nowości oraz najważniejsze zmiany i udogodnienia

str. 42 - 43

Warsztat smart

DIY w twoim domu cz.7

str. 44

SONAX SX 90 Olej wielofunkcyjny

Wszystko co powinieneś o nim wiedzieć

str. 46 - 47

VINET APC

Jeden produkt, wiele zastosowań



SONAX[®]
MADE IN GERMANY

IDEALNIE DOPASOWANE

OWOCOWE ZAPACHY, KTÓRE UMILĄ TWOJĄ PODRÓŻ



HAVANA LOVE

OCEAN FRESH

ALPEJSKIE LATO

SWEET FLAMINGO

LEMON ROCKS

ICE FRESH

STONE PINE



NOWOŚCI W OFERCIE



SONAX CERAMIC Plastic Sealing 750ml

- Do wszystkich elementów zewnętrznych z plastików nielakierowanych.
- Przywraca intensywność koloru i pozostawia matowy, jedwabisty efekt.
- Zabezpiecza elementy plastikowe na 3 miesiące.
- Chroni przed szkodliwymi warunkami atmosferycznymi i promieniami UV.

KTM	Opakowanie (szt.)	Paleta (szt.)
SC-S226400	6	432



SONAX CERAMIC Tyre+Rim Detailer 750ml

- Do czyszczenia i pielęgnacji felg oraz opon 2 w 1.
- Opony/Guma – przywraca głęboki matowy kolor, chroni przed ponownym zabrudzeniem, pękaniem, starzeniem się gumy oraz warunkami atmosferycznymi. Regularnie stosowanie przeciwdziała powstawaniu brązowych przebarwień.
- Felgi – zabezpiecza powierzchnię felg przed zarysowaniami oraz przywieraniem drobnych zabrudzeń. Zapewnia ekstremalną gładkość i wysoki połysk. Ułatwia czyszczenie.

KTM	Opakowanie (szt.)	Paleta (szt.)
SC-S350400	6	432



SONAX Waterless Wash+Shine 750ml

- Idealny do szybkiego odświeżenia wyglądu pojazdu, gdy nie ma możliwości umycia wodą lub spłukania.
- Wysocze skuteczna formuła do szybkiego czyszczenia lekko zabrudzonych powierzchni – nie powoduje zarysowań.
- Bez konieczności używania wody.
- Nadaje połysk, gładkość i wyciąga głębię kolorów.
- Przywraca efekt hydrofobowy.
- Można stosować bezpośrednio na lakier lub nałożone wcześniej powłoki.

KTM	Opakowanie (szt.)	Paleta (szt.)
SC-S326400	6	432



SONAX PPF + VINYL CLEANER 750ml

- Silny preparat do intensywnego czyszczenia folii i oklein samochodowych - matowych i z połyskiem.
- Szybko i skutecznie usuwa nawet ciężkie, zaschnięte zabrudzenia. Bezpieczny dla czyszczonych powierzchni.
- Nie zawiera rozpuszczalników, bezkwasowy. Idealny do usuwania pozostałości z insektów, ptasich odchodów i cięższych zabrudzeń.

KTM	Opakowanie (szt.)	Paleta (szt.)
SC-S399400	6	432



SONAX Zapachy samochodowe

- Najpopularniejsze aromaty SONAX teraz w formie zapachów.
- Zawierają wysokiej jakości olejki zapachowe zapewniające długotrwały efekt.
- Zapach utrzymuje się ponad 30 dni.
- Atrakcyjny, dyskretny wygląd.
- Łatwe mocowanie do kratki nawiewu. Plastikowy blister wykonany w 70% z materiału pochodzącego z recyklingu

Zapach	KTM	Opakowanie (szt.)	Paleta (szt.)
Lemon Rocks	SC-S365041	6	1920
Stone Pine	SC-S367041	6	1920
Ice-Fresh	SC-S366041	6	1920



SONAX PPF + VINYL DETAILER 500ml

- Chroni i konserwuje folie ochronne i klejony samochodowe.
- Zapewnia hydrofobowy efekt i wyjątkową gładkość.
- Ułatwia kolejne mycia.
- Poprawia głębię kolorów.
- Usuwa z folii lekkie zabrudzenia bez zarysowań.
- Można stosować go na folie matowe i błyszczące.

KTM	Opakowanie (szt.)	Paleta (szt.)
SC-S398241	6	432



SONAX PPF + VINYL POLISH 250ml

- Politura do czyszczenia i odświeżania folii VINYL + PPF.
- Usuwa rysy, zmatowienia oraz zażółcenia.
- Tworzy hydrofobową powłokę ochronną zabezpieczającą przed warunkami atmosferycznymi i ułatwiającą usuwanie zabrudzeń.
- Pozostawia aksamitną i gładką w dotyku powierzchnię.
- Do folii matowych i z połyskiem.

KTM	Opakowanie (szt.)	Paleta (szt.)
SC-S400100	6	1152



SONAX CLEANSTAR 750ml

- Wszechstronny, ekologiczny preparat do czyszczenia wnętrza.
- Skutecznie czyści szkło, wyświetlacze, tapicerkę, plastiki, ałcantarę oraz skóry. Również do elementów pokrytych lakierem fortepianowym.
- Ultra bezpieczny dla wszystkich materiałów i czyszczonych powierzchni.
- Nie pozostawia smug, neutralizuje nieprzyjemne zapachy.
- Produkt posiada certyfikat ECO CERT – nadany przez niezależną niemiecką jednostkę certyfikującą produkty pod kątem ekologicznej i zrównoważonej produkcji i minimalizacji negatywnego wpływu na środowisko naturalne.
- **99,75% SKŁADNIKÓW POCHODZENIA NATURALNEGO.**

KTM	Opakowanie (szt.)	Paleta (szt.)
SC-S253400	6	432

SONAX MIKROFIBRA DO SZYB I WNĘTRZA

	KTM	Opakowanie (szt.)	Paleta (szt.)
1 sztuka	SC-S498400	6	1350
2 sztuki	SC-S498441	6	1020

- Wysokiej jakości, chłonna i niestrzępiąca się ściereczka z mikrofibry.
- Do czyszczenia szyb, wyświetlaczy i innych powierzchni we wnętrzu samochodu, m.in. kokpitu, podsufitki, tapicerki itp.
- Dzięki waflowej strukturze gładko przesuwa się po szkłe i zapewnia czystość bez smug.
- Można prać w temperaturze 40°C.
- Można stosować na mokro i na sucho.



SONAX PET HAIR BRUSH

KTM	Opakowanie (szt.)	Paleta (szt.)
SC-S497800	6	1944

- Specjalny, ergonomiczny grzebień ułatwiający usuwanie sierści zwierząt z siedzeń, tapicerki i dywaników
 - Elastyczna guma z dwoma rozmiarami zębów (np. dla psów, kotów itp.).
 - Idealny kształt – ułatwia sprawne i dokładne usuwanie włóków z trudno dostępnych zakamarków.
- Wygodny i ergonomiczny kształt uchwytu.
- Ultralekki - poprawia komfort i wygodę pracy.
- Wyprodukowany w Niemczech.



SONAX Interior Sponge DUO - GĄBKĄ DO WNĘTRZA DWUSTRONNA

KTM	Opakowanie (szt.)	Paleta (szt.)
SC-S419300	6	1008

- Gąbka do czyszczenia wnętrza z dwiema funkcjonalnymi stronami.
 - Do intensywnego czyszczenia różnych powierzchni.
 - Biała strona z drobnymi włóknami nylonowymi do wcierania środków czyszczących w skórę, tworzywa sztuczne lub tekstylia.
 - Szara strona z mikrofibry pochłania rozpuszczony brud.
- Z wewnętrznym rdzeniem, który absorbuje stosowany w danym momencie preparat.
- Może być prana w pralce, co zwiększa jej przydatność do użycia.





SONAX Hypercoat 1L

- Wysocze skoncentrowany środek wspomagający suszenie i pielęgnujący istniejące powłoki.
- Odpycha nadmiar wody podczas mycia pojazdu i umożliwia szybkie wyschnięcie powierzchni bez tworzenia plam i water spotów.
- Zapewnia ekstremalny połysk bez smug.
- Do wszystkich powierzchni w samochodach, kamperach i pojazdach użytkowych.
- Po umyciu spryskać mokry lakier i słucać myjką wysokociśnieniową.
- Odnawia istniejące powłoki.

KTM	Opakowanie (szt.)	Paleta (szt.)
SC-S677300	6	342



SONAX BLACK STREAK REMOVER 3L

- Intensywny środek czyszczący z cząsteczkami ściernymi, do usuwania ciemnych zacieków i smug, które powstają w skutek deszczu i wilgoci.
- Odpowiedni do czyszczenia powierzchni ze szkła, lakierowanych i tworzyw wzmacnianych włóknem szklanym GRP – idealny do przyczep kempingowych czy kamperów.
- Usuwa zacieki z deszczu, wilgoci oraz pozostałości np. ze nałożonych w przeszłości powłok.
- Prosty w aplikacji.

KTM	Opakowanie (szt.)	Paleta (szt.)
SC-S218441	1	150



SONAX MULTICLEAN ALKALINE 5L

- Silny, alkaliczny, wysokopięniący się środek do wstępnego mycia do samochodów i pojazdów ciężarowych.
- Do aplikacji manualnej oraz mechanicznej.
- Skuteczny zarówno z ciepłą jak i zimną wodą.
- Rozpuszcza i usuwa nawet najbardziej uporczywe, zaschnięte zabrudzenia drogowe, pył z klocków hamulcowych czy owady.
- Biodegradowalny, nie zawiera fosforanów. pH 12

KTM	Opakowanie (szt.)	Paleta (szt.)
SC-S629500	1	96



SONAX SPRAYBOY 0.65 L

- Wygodny, profesjonalny spryskiwacz do wszystkich środków czyszczących SONAX.
- Uniwersalna butelka z wysokiej jakości rozpylaczem Canyon.
- Precyzyjnie regulowana dysza natryskowa pozwalająca na aplikację od gęstej mgiełki po mocny, pojedynczy strumień.
- Bardzo odporny chemicznie.
- Do napełniania z dużych pojemników.
- Poziom napętnienia wyraźnie widoczny w przezroczystej butelce ze skalą.

KTM	Opakowanie (szt.)	Paleta (szt.)
SC-S499800	4	384



PRESTONE Płyn do chłodziw

NOWA FORMUŁA Bez kwasu 2-EHA.
Nowe dane logistyczne.

- Zawiera nowoczesne inhibitory w technologii COR-GUARD®.
- 10 lat / 480 000 km gwarancji ochrony przed korozją.
- Do wszystkich modeli i rodzajów samochodów.
- Zatwierdzony przez producentów oryginalnego sprzętu (OEM).

	KTM	Opakowanie (szt.)	Paleta (szt.)
1L Gotowy	PAFR83311	12	432
4L Gotowy	PAFR83328	4	144
1L Koncentrat	PAFR83342	12	432
4L Koncentrat	PAFR83359	4	144



XERAMIC Zmywacz do hamulców 600ml

- Wysoce aktywny środek czyszczący o intensywnym działaniu do zaolejonych i tłustych części maszyn, elementów układu hamulcowego, okładzin sprzęgła.
- Idealny środek czyszczący dla przemysłu i warsztatów.
- Zapewnia optymalny efekt czyszczenia w krótkim czasie.
- Nie pozostawia śladów i osadów oraz usuwa nawet zaschnięte plamy.
- Nie powoduje korozji. Bezpieczny również dla elementów gumowych i plastikowych.
- Nie zawiera acetonu.

KTM	Opakowanie (szt.)	Paleta (szt.)
XER02909	12	840



SUMMER SPRINT Letni płyn do spryskiwaczy cytryna z limonką 3,5L

- Gotowy do użycia płyn do spryskiwaczy posiadający świetne właściwości czyszczące i przyjemny zapach.
- Szybko i sprawnie usuwa z szyb i reflektorów typowy brud drogowy oraz pozostałości po owadach.
- Nie pozostawia smug i jest w pełni bezpieczny dla lakieru, plastików i elementów gumowych.

KTM	Opakowanie (szt.)	Paleta (szt.)
PAR083427	4	192

WKRÓTCE W OFERCIE



SONAX CERAMIC Coating CC VINYL+PPF 50ml

- Ceramiczna powłoka ochronna do folii VINYL + PPF.
- Zapewnia doskonałe właściwości odpychające wodę i brud.
- Wzmacnia kolor zarówno błyszczących, jak i matowych folii, nie zmieniając struktury ich wykończenia.
- Elastyczna struktura powłoki pozwala na idealne dopasowanie się do folii.
- Sprawia, że powierzchnia jest przyjemnie miękka w dotyku.
- Zestaw z 4 gąbeczkami do aplikacji.
- Trwałość: do 15 miesięcy / 25 000 km | Kąt zwilżania: 110°.

KTM	Opakowanie (szt.)	Paleta (szt.)
SC-S279000	6	864



SONAX CERAMIC Coating CC PASTIC+RUBBER 50ml

- Powłoka ochronna z ceramiką do zabezpieczania powierzchni z tworzyw sztucznych i gumy.
- Do zabezpieczania i konserwacji nielakierowanych plastików i elementów gumowych na zewnątrz pojazdu, jak np. listwy ozdobne, zderzaki, obudowy lusterek.
- Chroni powierzchnie przed blaknięciem pod wpływem promieni UV.
- Zestaw z 4 gąbeczkami do aplikacji.
- Trwałość: do 24 miesięcy / 30 000 km.

KTM	Opakowanie (szt.)	Paleta (szt.)
SC-S241000	6	864



XERAMIC X40 CERAMIC MULTI SPRAY 500ml

- Wielofunkcyjny, zaawansowany technologicznie preparat, zawierający materiał ceramiczny do czyszczenia, poluzowywania, smarowania i ochrony elementów metalowych, śrub, nakrętek, zawiasów, zamków i części mechanicznych.
- Posiada doskonałe właściwości penetracyjne zapewniając optymalne smarowanie.
- Odporny na zimną, gorącą i słoną wodę.
- Zapobiega korozji, przykleja się do każdej powierzchni i nie oddziałuje na powierzchnie lakierowane.
- Idealnie sprawdzi się w warsztacie lub gospodarstwie domowym.

KTM	Opakowanie (szt.)	Paleta (szt.)
XER20405	12	1176



WIOSNA/LATO 2024



WKRÓTCE
W OFERCIE

Celulozowy odświeżacz powietrza w formie zawieszki nasączony płynną kompozycją zapachową. Absolutny bestseller wśród samochodowych odświeżaczy powietrza!



Dostępne aromatyzacje



PEPSI i Pepsi Globe są znakami towarowymi firmy PepsiCo, Inc. Używane na podstawie licencji. ©2024 PepsiCo, Inc.



Właścicielem marki Aroma Car jest POLSKA firma MTM Industries, posiadająca ponad 15 doświadczenie w branży perfumeryjnej. Dysponujemy własnym laboratorium badawczym. Współpracujemy z najlepszymi francuskimi domami perfumeryjnymi. MTM Industries dostarcza swoje produkty do ponad 50-ciu krajów na całym świecie.



Gas Monkey

Celulozowy odświeżacz powietrza w formie zawieszki nasączony płynną kompozycją zapachową. Absolutny bestseller wśród samochodowych odświeżaczy powietrza! Produkt opracowany w ramach umowy licencyjnej z Gas Monkey®.



odświeżacz na lusterko wsteczne



Organic

Celulozowy odświeżacz powietrza w formie zawieszki nasączony płynną kompozycją zapachową. Nowoczesny design produktu oraz zapach najwyższej jakości perfum łączy oryginalny styl z luksusem.



odświeżacz stojący



Sport

Polimerowy, samochodowy odświeżacz powietrza w kształcie koła. Stworzony dla fanów sportowych zmagani. Do zamontowania na kratce wentylacyjnej.



odświeżacz na kratkę wentylacyjną





WIOSNA/LATO 2024



real cats & real dogs

WKRÓTCE
W OFERCIE



Polimerowy, samochodowy odświeżacz powietrza w kształcie kota lub psa. Do zamontowania na kratce wentylacyjnej lub do zawieszenia na lusterku.



Dostępne aromatyzacje



Właścicielem marki Aroma Car jest POLSKA firma MTM Industries, posiadająca ponad 15 doświadczenie w branży perfumeryjnej. Dysponujemy własnym laboratorium badawczym. Współpracujemy z najlepszymi francuskimi domami perfumeryjnymi. MTM Industries dostarcza swoje produkty do ponad 50-ciu krajów na całym świecie.



W naszej ofercie produkcyjnej znajdują się **między innymi:**

Płyny do chłodziw

Płyny do spryskiwaczy

Płyny do szyb

Odmrażacze

AdBlue® - konfekcja

Woda demineralizowana

Płyny czyszczące

2600 szt.

płynów do spryskiwaczy 5L
na godzinę

25 tys. szt

kanistrów 5L na dobę

100 mln

litrów płynów rocznie

Zapraszamy do współpracy:

+48 81 441 51 91 • ds_parys@parys.pl



Tapicerka skórzana - jak o nią dbać?

Kiedyś symbol motoryzacyjnego luksusu, dostępny tylko w pojazdach wyższej klasy, dziś praktyczny dodatek, dostępny niemal w każdym rodzaju pojeździe osobowym - tapicerka skórzana. O jej wytrzymałości, eleganckim wyglądzie i innych zaletach można napisać referat. Skóra jest bezapelacyjnie bardziej wytrzymała i odporna niż tapicerka materiałowa, jednak jako materiał naturalny nie jest „bezobsługowa” - jej wytrzymałość zależy od odpowiedniej pielęgnacji.

Kiedy czyścić skórę?

Najważniejsza informacja na temat skórzanej tapicerki - czyste elementy skórzane nie powinny błyszczeć (chyba, że jest specjalnie wykończona lakierem na wysoki połysk). Zdecydowana większość skór, jakie spotykamy w autach powinna mieć matowe, lekko satynowe wykończenie oraz wyraźnie wyczuwalną pod naciskiem sprężystość. Skóra twarda, błyszcząca, lub wyraźnie zabrudzona (co jest szczególnie widoczne w przypadku tapicerek skórzanych w jasnych kolorach) to sygnał, że należy niezwłocznie zająć się pielęgnacją. W samochodzie najbardziej narażone na zabrudzenia są wszelkie elementy skórzane, stykające się na co dzień z... naszą własną skórą. Naturalna warstwa wytwarzana przez nasz organizm zabezpieczająca naszą skórę, czy nawet niewielkie ilości potu z łatwością przylegają do kierownicy, gałki zmiany biegów czy podłokietnika. Taki długotrwały kontakt sprzyja absorpcji i przyciąganiu brudu i kurzu, tworząc odbarwienia i różnego rodzaju plamy.

Jak czyścić skórę?

Najprostszą odpowiedzią byłoby - zgodnie z instrukcją obsługi danego produktu. Jednak istnieje kilka ogólnych zasad

i tipów, które pomogą Wam prawidłowo przejść przez proces czyszczenia i pielęgnacji.

1. Produkty czyszczące źle reagują na nieodpowiednią temperaturę. Najlepiej pracować w ok. 15°-25°C.
2. Odkurzyć fotele, by uniknąć ryzyka porysowania drobkami piasku podczas pracy. Odkurzenie usuwa też luźne skupiska kurzu.
3. Dać produktowi trochę czasu - związki powierzchniowo-czynne potrzebują kilku chwil, by rozkleić drobiny brudu.
4. Korzystać ze szczotki. Dzięki niej produkty w płynie lepiej się pienią, co przekłada się na lepsze usuwanie brudu.
5. Nie „przemaczać” skór! Należy stosować niewielką ilość produktu czyszczącego. Tapicerka nie może być „zalana” preparatem. Wierzchni lakier na skórze jest wodoodporny, lecz często w przypadku starszych pojazdów, może być już wytarty.
6. Czyszczenie skór wymaga cierpliwości, i niewiele zdziała się czyszcząc na szybko.

Niektóre etapy niekiedy trzeba powtórzyć, jednak efekt końcowy i satysfakcja wynagradzają całą pracę.

A co ze skórami szorstkimi i sztucznymi?

Zamsz, alcantara czy nubuk znajdziemy przeważnie w droższych pojazdach, gdzie „zwykła” skóra nie robi już wrażenia. Te typy materiałów mają swoje własne produkty do pielęgnacji, wśród których prym wiodą miękkie, gumowe szczoteczki. Ze względu na otwartą strukturę tego typu materiałów, nie zalecane jest czyszczenie ich na mokro, jednak nieraz nie ma wyjścia, szczególnie gdy mamy do czynienia z plamami. Po każdorazowym myciu na mokro należy materiały takie wycesać miękką szczotką, by przywrócić im miękkość i strukturę.

Alcantara i zamsz lubią częste odkurzenie i czyszczenie szczotką, są więc materiałami, które potrafią być uciążliwe pod względem pielęgnacji.

Eko-skórę gładką czyści się podobnie jak naturalną, można więc spokojnie używać tego samego zestawu kosmetyków. Eko-skóry są obecnie tak dobrej jakości, że często niemal nie do odróżnienia od naturalnych. Posiadają dość grubą warstwę pigmentu i lakieru, dzięki czemu są również wytrzymałe i gładkie. Podobnie jak skóry naturalne, zaniedbane eko-skóry przecierają się i pękają, dlatego warto od czasu do czasu zająć się ich pielęgnacją.



Najważniejsze – dobrać produkt

Odpowiedni specyfik do czyszczenia skóry to podstawa. Na rynku znajdują się mleczka, pianki, produkty w atomizerach czy balsamy. Większość produktów do użytku nieprofesjonalnego to produkty kompleksowe, które czyszczą, przywracają sprężystość oraz zabezpieczają skórę na przyszłość. Są szczególnie pomocne, gdy chcemy wyczyścić i zabezpieczyć skórę za jednym podejściem. Na każdym z produktów jest dokładnie napisane, jaki typ skóry można nim wypielęgnować. Warto zapoznać się z tą informacją przed zakupem! Niektóre produkty mogą zawierać składniki nieodpowiednie np. do skór perforowanych (z regularnymi, niewielkimi otworami). Do pielęgnacji skór zalecamy wyposażenie się dodatkowo w ściereczki z mikrofibry o gęstej strukturze oraz miękką szczoteczkę z naturalnej sierści, która świetnie sprawdza się do wmasowywania produktu podczas czyszczenia.



Rodzaje tapicerki skórzaney

Najbardziej popularną tapicerką skórzaną, zarówno w przypadku wnętrz pojazdów jak i mebli, jest skóra gładka, najczęściej barwiona i lakierowana. Kolejnym typem są skóry szorstkie, takie jak nubuk czy zamsz. Często w pojazdach znajdują się również elementy z alcantary czy różne rodzaje eko-skór, które oczywiście są materiałami syntetycznymi, lecz możemy je porównać do skóry, jeżeli chodzi o techniki czyszczenia. Skóry dzielą się również na: typy zamknięte, czyli zabezpieczone przed wodą (najczęściej gładkie i lakierowane) i otwarte czy półotwarte, które wodę wchłaniają. W przypadku tapicerki samochodowej są to w znaczącej większości typy zamknięte, ze względu właśnie na wyższą odporność w przypadku absorpcji wszelkiego rodzaju płynów, czy zwiększoną odporność na zarysowania i przetarcia.





Dekontaminacja lakieru – czyszczenie na najwyższym poziomie.

Pod tym tajemniczym terminem kryje się bardzo ważny proces czyszczenia lakieru samochodowego, którego efekty są naprawdę imponujące. W profesjonalnym auto-detailingu dekontaminację stosuje się przed polerowaniem i aplikacją powłok. Tak przygotowany lakier daje niemal absolutną pewność idealnej czystości i gładkości, co jest doskonałą bazą właśnie pod aplikację różnego typu zabezpieczeń. Ponadto, chociaż „dekontaminacja” brzmi poważnie, nie jest to szczególnie trudny czy skomplikowany proces i niemal każdy kierowca jest w stanie wykonać ją samodzielnie.

Dekontaminacja, czyli co?

Mówiąc najprościej, dekontaminacja to usuwanie (dezaktywacja) wszelkich substancji szkodliwych, nawet tych ledwo dostrzegalnych czy wyczuwalnych, z powierzchni lakieru. Zabrudzenia te często pozostają na lakierze nawet po dobrym umyciu. Dekontaminację możemy wykonać chemicznie (za pomocą preparatów w płynie) oraz mechanicznie – stosując tzw. „glinkowanie” pojazdu. Glinkowanie również możemy wykonać dwójako: ręcznie oraz za pomocą maszyny polerskiej. Ale o tym opowiemy za chwilę.

Co usuniemy dekontaminując?

Dekontaminacja działa bardzo dobrze na: ślady po żywicy, tłuste osady, wszelkiego rodzaju mikro-zabrudzenia powodowane przez metaliczne osady (tzw. lotna rdza) czy drobiny smoły lub asfaltu. To właśnie tego typu zabrudzenia mogą w prosty sposób utrudnić aplikację powłok czy wosków, więc usuwanie ich ma szczególnie ważne znaczenie. Są to zabrudzenia, których nie widać na pierwszy rzut oka, dlatego są często po prostu pomijane przez kierowców podczas codziennej pielęgnacji pojazdu. Jednak ich duże nagromadzenie może powodować swoistą „szorstkość” lakieru,

a co za tym idzie nadmierne osadzanie się brudu. Za pomocą dekontaminacji możemy usunąć również pozostałości po nałożonych wcześniej woskach czy powłokach ochronnych.

Dekontaminacja chemiczna.

Powinno wykonywać się ją po myciu wstępnym pojazdu. W tym etapie możemy usunąć smołę i inne zabrudzenia lepkie, np. żywicę za pomocą produktów SONAX Do usuwania smoły i Do usuwania żywicy. Stosując ogólnodostępne preparaty typu Plak OXYCAR Felga + Deironizer Smocza Krew, czy SONAX Do usuwania nalotów rdzy, usuniemy niemal wszystkie zabrudzenia metaliczne (tzw. deironizacja), jak pył z klocków hamulcowych czy inne metalowe mikroosady. Po naniesieniu na lakier preparaty te zabarwiają się na bordowy kolor w kontakcie z każdą drobiną lotnej rdzy, co dokładnie ukazuje, gdzie oraz ile zabrudzeń znajduje się na pojeździe (patrz zdjęcie na drugiej stronie). W bezpieczny dla lakieru sposób odklejają od niego metaliczne osady, które w prosty sposób zostaną całkowicie usunięte już podczas mycia pojazdu. Po dokładnym umyciu całego pojazdu, pozostaje do przeprowadzenia jeszcze ostatni etap – glinkowanie.

Dekontaminacja mechaniczna lub ręczna – glinkowanie.

Glinkowanie to finalny proces usuwania zanieczyszczeń z lakieru pojazdu. Do glinkowania ręcznego używa się 2 produktów: specjalnej glinki (miękką i kleistą masę plastyczną lub glinka na padzie SONAX Clay Ball) oraz lubrykantu, którym może być zwykły płyn do mycia szyb, np. płyny Plak lub Sonax do mycia szyb. Formując z glinki wygodny w trzymaniu „placuszek”, przesuwamy go z lekkim naciskiem po namoczonym płynie lakierze. W czasie tego procesu glinka „odrywa” drobne zabrudzenia, pozostawiając gładką powierzchnię. Glinkując ręcznie pracujemy ruchami wzdużnymi, nie kolistymi, wkładając w nie trochę siły, by powierzchnia glinki dobrze przylegała do lakieru. Gdy tylko wyczujemy, że glinka przestaje swobodnie ślizgać się po lakierze, należy uzupełnić ilość lubrykantu. Ręczne glinkowanie zajmuje trochę czasu i wymaga siły oraz cierpliwości, ale efekt końcowy może naprawdę pozytywnie zaskoczyć – szczególnie, gdy przed procesem na lakierze wyczuwalna była szorstkość.

Ten sam proces profesjonalści z branży auto-detailingu wykonują za pomocą maszyny polerskiej i specjalnego pada (SONAX Clay Pad), co znacznie przyspie-



sza sam proces. Pomimo różnic w samym sprężeniu, technika pracy jest niemal taka sama – na lakier nanosi się lubrykację i pracuje maszyną polerską z Clay Padem na lekkim docisku najpierw wzdłuż, a potem w poprzek danego elementu.

Glinkowanie jest stosunkowo bezpiecznym procesem, ponieważ glina czy Clay Pad odrywają zabrudzenia, dzięki czemu

nie „szorują” one po powierzchni lakieru podczas pracy.

Co potem?

Po udanej dekontaminacji możemy przystąpić do polerowania lakieru, lub jeżeli jest wystarczająco gładki, do aplikacji powłok, wosku lub politur.

Dzięki procesowi dekontaminacji nawet najprostszemu w użyciu woskowi twardemu czy nawet quick detailerowi o wiele lepiej przylgnie do lakieru, a jego właściwości zabezpieczające czy hydrofobowe będą dłużej widoczne. Lakier po dekontaminacji jest również najlepiej przygotowaną bazą do aplikacji profesjonalnych powłok ochronnych czy coraz bardziej popularnego ostatnio oklejania folią.

Dekontaminacja chemiczna

Proces usuwania ciężkich zabrudzeń bezpośrednio za pomocą środków chemicznych.

Dekontaminacja chemiczna obejmuje:

- usuwanie żywicy
- usuwanie smoły
- deionizacja (usuwanie śladów lotnej rdzy)
- bezdotykowe czyszczenie felg
- usuwanie pozostałości powłok

Dekontaminacja mechaniczna

Proces usuwania zabrudzeń za pomocą narzędzi (glina, pad, maszyna polerska).

Dekontaminacja mechaniczna obejmuje:

- glinkowanie ręczne
- glinkowanie mechaniczne
- usuwanie owadów/ciężkich zabrudzeń za pomocą np.: gąbki
- dotykowe czyszczenie felg
- usuwanie pozostałości powłok





Ewolucja paliwowa

Od 1 stycznia 2024 roku na wszystkich stacjach paliw w Polsce następuje sukcesywna zmiana benzyny E95. Dotychczas była ona oznaczona jako E5, a teraz jej nowa wersja otrzymała symbol E10. Zmiana w głównej mierze dotyczy ilości biokomponentów (bioetanolu) w składzie tego paliwa. Zgodnie z symboliką, w paliwie E5 było ich $\leq 5\%$ w składzie, natomiast w nowym E10 ma być ich $\leq 10\%$. Co to oznacza dla kierowców i silników ich pojazdów?

(Nie)zaskakująca zmiana

Paliwo E95 E10 nie powinno być wielkim zaskoczeniem czy nowością, ponieważ od kilku lat jeździ już na nim zdecydowana większość (18 państw) Europy. Na europejskim rynku pojawiło się już w 2016 roku, a silniki pojazdów i układy paliwowe są do niego dostosowane (z niewielkimi wyjątkami) w niemal wszystkich pojazdach od 2010 roku. Oznacza to, np.: że jeżeli kierowca kupił i sprowadził zza granicy używany, kilkuletni samochód z silnikiem benzynowym, najpewniej jeździł on od nowości już na paliwie E10. Również podczas wycieczek zagranicznych najprawdopodobniej każdy kierowca pojazdu z silnikiem benzynowym tankował (nawet nieświadomie) paliwo E10.

Biokomponenty – ekologia i niezależność

Główną zmianą w tym paliwie jest wspomniana wyżej procentowa ilość biokomponentów. Biokomponenty, jak sama nazwa wskazuje powstają z roślin, przez co zaliczane są do tzw. „źródeł odnawialnych”. Dodawane do paliwa w ilości $\leq 10\%$ mogą ograniczyć ilość emitowanych gazów nawet o 70% w porównaniu do paliwa bez dodatku. Przyczynia się to pozytywnie do obniżki pod kątem emisji CO₂ w sektorze transportu.

Zgodnie z badaniami bioetanol ma znacznie niższy ślad węglowy, co pozytywnie wpływa na ogólną jakość powietrza, szczególnie w miastach. Nie można pominąć też czynnika politycznego – paliwo E10 ma również za zadanie zmniejszyć zależność Europy od importowanego paliwa np. z Rosji.

Wzorzec

Paliwo E95 E10 od roku 2016 jest uznawane za tzw. „paliwo wzorcowe”. Oznacza to, że właśnie na nim przeprowadzane są wszelkie testy nowych pojazdów i jednostek napędowych w zakresie dotyczącym emisji i wydajności. Paliwa wzorcowe (z ang. Primary Reference Fuels) służą do analizy parametrów liczby oktanowej benzyny sprzedawanej na stacjach paliw. Zmiana E5 na E10 nie oznacza więc, że od teraz zaczniemy jeździć na „gorszym” paliwie, tylko właśnie na wzorcowym.

Wyjątki oczywiście mogą stanowić pojazdy zabytkowe, youngtimery lub auta wyprodukowane przed 2010 rokiem. Dokładny spis aut dostosowanych do paliwa E10 jest ogólnie dostępny w Internecie, podamy jednak kilka ciekawych przykładów silników, które nie powinny pracować na nowym paliwie:



Audi A3 2003-04 – silniki 1.6, 2.0 TFSI
Fiat Bravo I/Brava, Doblo, Marea, Multipla, Punto II, Stilo – silniki 1.6 16V, 1.8 16V, 2.0 16V, 2.4 16V
Ford Mondeo III 2003-2007 – 1.8 SCI
Mitsubishi – wszystkie modele z silnikami z bezpośrednim wtryskiem (GDI)
Renault Megane I, Laguna II – silniki 2.0 F5R
Toyota Avensis - 2.0 1AZ-FSE (roczniki 2000-2008) i 2.4 z silnikiem 2AZ-FSE

Kierowcom aut z listy nie zalecanych do pracy na E10 pozostaje paliwo 98-oktane.

Wpływ na jazdę i silnik

Jak wspominaliśmy, E10 nie jest pod żadnym względem paliwem gorszej kategorii. Benzyna E95 E10 jest w dalszym ciągu 95-oktane, jednak niższy potencjał energetyczny bioetanolu sprawia, że spalanie może wzrosnąć w okolicach od 1% do 3% (w zależności od wieku pojazdu i samego silnika). Jest to różnica niemal marginalna, która nie powinna być zauważalna dla przeciętnego kierowcy. Zwiększona ilość biokomponentów nie ma znaczenia również w przypadku ujemnych temperatur – paliwo E10 jest tak samo odporne na mróz jak E5. Jedyne wątpliwości mogą pojawić się w odniesieniu do wysokiej higroskopijności (przyciągania wody) przez bioetanol. Może to oznaczać przyspieszoną korozję pewnych elementów silnika czy układu napędowego – uszczelki, elementów metalowych układu wtryskowego itp.

Dodatki do paliw a E10

Jak już wiemy, paliwa E10 nie należy się obawiać. Jest to nowoczesne, ekologiczne rozwiązanie, do którego zdecydowana większość pojazdów jest dostosowana. Jedyne zwiększona higroskopijność może powodować u wielu kierowców zmartwie-

WYDAJNY
NA 2
 TANKOWANIA



Dodatki do paliw wspomagają pracę silnika na paliwie E10, konserwują jego elementy i co najważniejsze w przypadku E10 - wypierają wodę z układu paliwowego.

nie, szczególnie gdy zależy im na niezawodności jednostki napędowej. Właśnie z myślą o nich proponujemy regularne, prewencyjne stosowanie dodatków do paliw, takich jak oferujemy Prestone czy Xeramic. Dodatki te redukują powstawanie korozji w układzie paliwowym i wtryskowym, a co najważniejsze wypierają wodę oraz redukują zużycie paliwa przy jednoczesnym ograniczeniu spalania. Wystarczy stosować je raz na kilka tankowań, by w sposób bezpieczny i sprawdzony wydłużyć życie jednostki napędowej.

W jakich krajach stosuje się już paliwo E10?

Paliwo to jest już dostępne w Austrii, Belgii, Bułgarii, Danii, Estonii, Finlandii, Francji, Niderlandach, Hiszpanii, Irlandii, Litwie, Łotwie, Luksemburgu, Niemczech, Rumunii, Słowacji, Węgrzech. Dodatkowo w Europie E10 jest dostępna także m.in. w Wielkiej Brytanii i Norwegii.

Ściereczki Plak



– do „ogarniania” całego pojazdu

Ściereczki nasączone przeznaczone do czyszczenia różnych powierzchni stanowią idealne rozwiązanie dla każdego, kto potrzebuje szybko i skutecznie usunąć zabrudzenia z wnętrza jak i na zewnątrz pojazdu. Poniżej przedstawiamy gamę ściereczek Plak.

Pielęgnacja plastików:

Do czyszczenia i pielęgnacji plastików wewnątrz pojazdu nadaje się kilka typów ściereczek, które różnią się zapachami, wielkością, efektem wykończenia oraz samym typem zastosowań. Mamy tu klasyczne ściereczki do pielęgnacji kokpitu, wszystkich elementów plastikowych oraz np. wyświetlaczy lcd. Różny efekt wykończenia oznacza, że możemy dobrać ściereczki pozostawiające powierzchnię błyszczącą lub matową, w zależności od naszych preferencji. Ściereczki tego typu są nasączone łagodnym środkiem powierzchniowo-czynnym, dzięki czemu usuwają zabrudzenia oraz pozostawiają antystatyczną warstwę chroniącą przed kurzem i promieniami UV. Można stosować je na wszelkie elementy z plastiku, ale również z winylu czy gumy.

Ściereczki do szyb i LCD w rozmiarze Maxi to ciekawa opcja, szczególnie w nowszych pojazdach, pełnych różnych ekranów. Ściereczki w bezpieczny dla wyświetlacza sposób usuwają kurz, ślady po palcach oraz wszelkie inne zanieczyszczenia bez smug.

Pielęgnacja tapicerki:

W tej kategorii zdecydowany prym wiodą ściereczki do tapicerki skórzanej, których zadaniami są: czyszczenie, pielęgnacja, przywracanie gładkości i sprężystości oraz konserwacja powierzchni skór na przyszłość. Ściereczki mogą wyglądać dość niepozornie, jednak świetnie radzą sobie z usuwaniem nawet większego brudu. Posiadają w swoim składzie naturalne woski, poprawiające wygląd i strukturę lakieru na skórze. Dzięki temu przywracają sprężystość i wodoodporność materiału. Pozostawiają skórę w naturalnym, lekko matowym wykończeniu, dzięki czemu nawet po latach znów wygląda na świeżą.

Warto wspomnieć o ściereczkach do tapicerki materiałowej, alcantary i weluru, które usuwają drobne, świeże zabrudzenia nie ingerując w strukturę materiału. Poprawiają również kolory tapicerki i naprawdę pięknie pachną truskawkami. Warto mieć je przy sobie na wypadek jakiegokolwiek „awarii” w formie rozlanego napoju czy upuszczonego jedzenia. Stosowane na świeże zabrudzenie potrafią naprawdę zdziałać cuda.

Szyby, reflektory oraz dłonie:

Nie wyobrażamy sobie żadnej podróży bez ściereczek do szyb i lusterek, oraz takich, które usuwają owady z lakieru i reflektorów. Ściereczki do szyb i lusterek świetnie usuwają tłuste osady, świeże ślady po owadach, ptasie odchody, pyłki czy inne zabrudzenia. Ich uzupełnieniem mogą być ściereczki do usuwania owadów, które radzą sobie z mocno przyklejonymi do szyb i lakieru pozostałościami. Wnętrza owadów są szczególnie ciężkie do usunięcia po dłuższej jeździe, ponieważ zawierają kwasy „wgrzyzające się” w lakier samochodowy. Może to doprowadzić do jego mikrouszkodzeń, które z biegiem czasu doprowadzą do większych ubytków. Usuwanie owadów po każdej trasie na myjni nie zawsze jest możliwe (szczególnie na wakacjach), dlatego specjalne ściereczki mogą okazać się naprawdę przydatne.

Niezbędne okazują się również ściereczki suche, niezrównane w każdej awaryjnej sytuacji, gdy coś się nam w samochodzie rozleje lub wybrudzimy sobie ręce.



PROMOCJE

Promocje nr 01-35BK.24 obowiązują od 15 marca do 15 maja 2024 lub do wyczerpania zapasów.

01BK.24

KUP

A OTRZYMASZ

za 0,10zł/szt.



Plak Autorad G12+
Płyn do chłdnic Czerwony 5 L

- Nowa formuła.
- Zabezpieczenie na 5 lat lub 250 000 km.
- Do wszystkich rodzajów chłdnic.
- Posiada certyfikat ITS.
- Spełnia wymagania normy: G12+.

KTM: ATA083185

12szt.

4szt.



Plak Autorad G12+
Płyn do chłdnic Czerwony 1 L

KTM: ATA083192



wartość prezentu

46zł*



02BK.24

KUP

A OTRZYMASZ

za 0,10zł/szt.



Plak Autorad G12+ Koncentrat
Płynu do chłdnic Czerwony 5 L

- Nowa formuła.
- Koncentrat płynu do chłdnic.
- Zabezpieczenie na 5 lat lub 250 000 km.
- Do wszystkich rodzajów chłdnic.
- Posiada certyfikat ITS.
- Spełnia wymagania normy: G12+.

KTM: ATA083208

4szt.

1szt.



Plak Autorad G12+
Koncentrat
Płynu do chłdnic Czerwony 1 L

KTM: ATA083215



wartość prezentu

18zł*



PROMOCJE

Promocje nr 01-35BK.24 obowiązują od 15 marca do 15 maja 2024 lub do wyczerpania zapasów.

03BK.24

KUP

A OTRZYMASZ

 za 0,10zł/szt.

6szt. + 12szt.



SONAX
SX90 EASY SPRAY
100 ml

KTM: SC-S474141



Vinet
Czyste plastiki
750 ml

KTM: SCVINET-750.

PAKIET

6szt.



Vinet
Czyste plastiki
750 ml

KTM: SCVINET-750.



wartość prezentu

100zł*

04BK.24

KUP

A OTRZYMASZ

 za 0,10zł/szt.

6szt. + 12szt.



SONAX
SX90 EASY SPRAY
100 ml

KTM: SC-S474141



Lacer
Czyste felgi lakierowane
750 ml

KTM: SCLACER-750.

PAKIET

6szt.



Lacer
Czyste felgi
lakierowane
750 ml

KTM: SCLACER-750.



wartość prezentu

105zł*

PROMOCJE

Promocje nr 01-35BK.24 obowiązują od 15 marca do 15 maja 2024 lub do wyczerpania zapasów.

05BK.24

KUP

A OTRZYMASZ

za 0,10zł/szt.

3 szt. + 3 szt. + 3 szt. + 3 szt.



PAKIET

4 szt.



SONAX XTREME
Detailer do
plastików
500 ml

KTM: SC-S255241

SONAX XTREME
Brilliant Shine
Detailer
750 ml

KTM: SC-S287400PL

SONAX XTREME
Detailer do
wnętrza
750 ml

KTM: SC-S220400

SONAX
Felgen Beast
1 L

KTM: SC-S433300

SONAX
Letni płyn do
spryskiwaczy
4 L

KTM: SC-S388405G

wartość prezentu

48zł*

06BK.24

KUP

A OTRZYMASZ

za 0,10zł/szt.

6 szt. + 3 szt. + 3 szt. + 3 szt.



PAKIET

4 szt.



SONAX XTREME
Do czyszczenia
felg Super efekt
500 ml

KTM: SC-S230200

SONAX XTREME
Do zabezpieczenia
opon
500 ml

KTM: SC-S256241

SONAX XTREME
Powłoka
zabezpieczająca do
felg
250 ml

KTM: SC-S250100

SONAX XTREME
Do nabłyszczania
opon WET LOOK
400 ml

KTM: SC-S235300

Summer Sprint
Letni płyn do
spryskiwaczy
Cytryna z limonką
5 L

KTM: PAR086895

wartość prezentu

36zł*

PROMOCJE

Promocje nr 01-35BK.24 obowiązują od 15 marca do 15 maja 2024 lub do wyczerpania zapasów.

07BK.24

KUP

A OTRZYMASZ

za 0,10zł/szt.



SONAX Szampon HAVANA LOVE Koncentrat 2 L

- Słodki owocowy zapach inspirowany Karaibami Havana Love.
- Szybko i dokładnie usuwa wszelkie zabrudzenia z karoserii samochodowej.
- Również do stosowania w myjkach wysokociśnieniowych.

KTM: SC-S328541

5 szt.

1 szt.



SONAX Szampon HAVANA LOVE Koncentrat 2 L

KTM: SC-S328541



08BK.24

KUP

A OTRZYMASZ

za 0,10zł/szt.

2 szt. + 2 szt. + 2 szt.



SONAX XTREME CERAMIC ACTIVE SHAMPOO 500 ml

KTM: SC-S259200



SONAX XTREME Ceramiczny Detailer Do Opon i Felg - Tyre + Rim 750 ml

KTM: SC-S350400



SONAX XTREME Ceramiczna Powłoka Do Plastików Nielakierowanych 750 ml

KTM: SC-S226400

NOWOŚĆ

NOWOŚĆ

PAKIET

8 szt.



SONAX XTREME Letni płyn do spryskiwaczy 4 L

KTM: SC-S272405G



PROMOCJE

Promocje nr 01-35BK.24 obowiązują od 15 marca do 15 maja 2024 lub do wyczerpania zapasów.

09BK.24

KUP

A OTRZYMASZ

za 0,10zł/szt.

SONAX Poltura do intensywnego czyszczenia szyb 250 ml

- Czyści i usuwa najbardziej uporczywe zabrudzenia z szyb.
- Zapobiega powstawaniu smug i oślepiających refleksów.
- Idealna do usuwania silikonu, wosków, oleju, zabrudzeń drogowych, owadów i powłok hydrofobowych.

KTM: SC-S337100

3 szt.

1 szt.



SONAX Poltura do intensywnego czyszczenia szyb 250 ml

KTM: SC-S337100



wartość prezentu

40zł*

10BK.24

KUP

A OTRZYMASZ

za 0,10zł/szt.

5 szt. SONAX Wosk koloryzujący 250 ml (w dowolnych kolorach)



KTM: SC-S296141

KTM: SC-S296441

KTM: SC-S296041

KTM: SC-S296241

KTM: SC-S296341

PAKIET

1 szt.



SONAX Wosk koloryzujący 250 ml (w dowolnym kolorze)



wartość prezentu

30zł*

PROMOCJE

Promocje nr 01-35BK.24 obowiązują od 15 marca do 15 maja 2024 lub do wyczerpania zapasów.

11BK.24

KUP

A OTRZYMASZ

za 0,10zł/szt.

3 szt. + 3 szt. + 3 szt. + 1 szt.



SONAX
Do regeneracji
lakieru
250 ml

KTM: SC-S302100



SONAX
Auto politura
250 ml

KTM: SC-S300100



SONAX
Twardy wosk
w płynie
250 ml

KTM: SC-S301100



SONAX
Wosk do lakierów
metalizowanych
250 ml

KTM: SC-S317100

PAKIET

1 szt.



SONAX
Płyn do mycia
szyb
500 ml

KTM: SC-S338241

wartość prezentu
18zł*

12BK.24

KUP

A OTRZYMASZ

za 0,10zł/szt.

6 szt. + 3 szt. + 3 szt. + 3 szt.



SONAX
Do usuwania
owadów
500 ml

KTM: SC-S533200



SONAX
Szampon
z woskiem
Koncentrat
500 ml

KTM: SC-S313200



SONAX
Płyn do mycia
szyb
500 ml

KTM: SC-S338241



SONAX
Wosk na mokro
500 ml

KTM: SC-S288200

PAKIET

2 szt.



SONAX
Do
czyszczenia
wnętrza
samochodu
500 ml

KTM: SC-S321200

wartość prezentu
38zł*

PROMOCJE

Promocje nr 01-35BK.24 obowiązują od 15 marca do 15 maja 2024 lub do wyczerpania zapasów.

13BK.24

KUP

A OTRZYMASZ

za 0,10zł/szt.



5 szt.

1 szt.

SONAX XTREME Do czyszczenia felg Super efekt 500 ml

- Wysoco skuteczny preparat do czyszczenia felg stalowych i aluminiowych.
- Usuwa: zapieczony pył hamulcowy, plamy oleju, ślady po gumie oraz wszelkie zanieczyszczenia drogowe.
- Nie zawiera kwasów - pH neutralne.
- Bezpieczny dla felg lakierowanych i nielakierowanych.

KTM: SC-S230200



SONAX XTREME Do czyszczenia felg Super efekt 500 ml

KTM: SC-S230200



14BK.24

KUP

A OTRZYMASZ

za 0,10zł/szt.



5 szt.

1 szt.

SONAX Mleczko do czyszczenia skóry 250 ml

- Wysokogatunkowe mleczko do łagodnego czyszczenia i pielęgnowania skórzanych elementów we wnętrzu pojazdu.
- Odświeża kolor i zapach skóry.
- Usuwa brud, olej i tłuszcz.
- Zawiera woski pszczele.

KTM: SC-S291141



SONAX Mleczko do czyszczenia skóry 250 ml

KTM: SC-S291141



PROMOCJE

Promocje nr 01-35BK.24 obowiązują od 15 marca do 15 maja 2024 lub do wyczerpania zapasów.

15BK.24

KUP

A OTRZYMASZ

 za 0,10zł/szt.

1 szt. + 1 szt. + 3 szt.



SONAX XTREME
Ceramic Spray
Coating
750 ml

KTM: SC-S257400



SONAX XTREME
Ultra Slick
Detailer
750 ml

KTM: SC-S268400



SONAX XTREME
Brilliant Shine
Detailer
750 ml

KTM: SC-S287400PL

PAKIET

4 szt.



SONAX XTREME
Letni płyn do
spryskiwaczy
4 L

KTM: SC-S272405G

wartość prezentu

55zł*

16BK.24

KUP

A OTRZYMASZ

 za 0,10zł/szt.

PRESTONE
Pianka do szyb 500 ml

- Skuteczna i prosta w użyciu pianka do szyb.
- Usuwa zabrudzenia drogowe, owady, tłuszcze.
- Gęsta - nie ścieka.
- Pozostawia czystą szybę bez smug.
- Można stosować do mycia elementów chromowanych.

KTM: PAPP0202A

3 szt.

1 szt.



PRESTONE
Pianka do szyb 500 ml

KTM: PAPP0202A

wartość prezentu

20zł*

PROMOCJE

Promocje nr 01-35BK.24 obowiązują od 15 marca do 15 maja 2024 lub do wyczerpania zapasów.

17BK.24

KUP

A OTRZYMASZ

za 0,10zt/szt.



VINET Uniwersalny płyn czyszczący Koncentrat 5 kg

- Skoncentrowany uniwersalny płyn czyszczący.
- Idealny do mycia wielu różnych powierzchni takich jak: elementów wykonanych z tworzyw sztucznych, plastiku, drewna i metalu np: podłogi, meble ogrodowe, wnętrza pojazdów.

KTM: ATA046987

1 szt.

2 szt.



Vinet Czyste plastiki 750 ml

KTM: SCVINET-750.



wartość prezentu

34zł*

18BK.24

KUP

A OTRZYMASZ

za 0,10zt/szt.



SPRINT Doktor silnika 444 ml

- Dodatek do oleju silnikowego do wszystkich rodzajów silników, w tym z LPG.
- Redukuje zużycie oleju i likwiduje dymienie.
- Przywraca moc i kompresję.
- Wycisza pracę i wydłuża żywotność silnika.

KTM: TL61996

11 szt.

1 szt.



SPRINT Doktor silnika 444 ml

KTM: TL61996



wartość prezentu

26zł*

PROMOCJE

Promocje nr 01-35BK.24 obowiązują od 15 marca do 15 maja 2024 lub do wyczerpania zapasów.

19BK.24

KUP

A OTRZYMASZ

za 0,10zł/szt.

2szt. + 2szt. + 2szt. + 2szt. + 2szt. + 2szt.



Plak VINET
Czyste plastiki
750 ml

KTM: SCVINET-750.

Plak Mleczko do
kokpitu Matowe
750 ml

KTM: SCMLECZKO-MAT

Plak
Płyn do szyb i luster
550 ml

KTM: ATA023055

Plak HYDROREP
Wosk na mokro
750 ml

KTM: SCHYDROREP-750.

Plak LACER Czyste
felgi lakierowane
750 ml

KTM: SCLACER-750.

Plak Kokpit
Nabyszczający
Pianka Base Acqua
750 ml

KTM: ATA028886

PAKIET

4szt.



Summer Sprint
Letni płyn do
spryskiwaczy
Cytryna
z limonką
5 L

KTM: PAR086895

wartość prezentu

36zł*

20BK.24

KUP

A OTRZYMASZ

za 0,10zł/szt.

2szt. + 2szt. + 2szt. + 2szt. + 2szt. + 2szt. + 2szt.



Plak CANDIVETRO
Czyste szyby
750 ml

KTM: SCCANDIV-750.

Plak KOKPIT PŁAK 2R
Błyszczące plastiki
750 ml

KTM: SCPL-2R.

Plak Czyste szyby plus
powłoka hydrofobowa
550 ml

KTM: ATA023048

Plak Do mycia silnika
Dimer 4S
750 ml

KTM: ATA024505

Plak NETINS
Usuwa owady
750 ml

KTM: SCNETI-750.

Plak Kokpit Matowy
Pianka BASE AQUA
750 ml

KTM: SCPL-PIANKA-MAT.

Plak Mleczko
do skóry Rinpel
750 ml

KTM: ATA021405

PAKIET

4szt.



Summer Sprint
Letni płyn do
spryskiwaczy
Jabłko z miętą
5 L

KTM: PAR086888

wartość prezentu

36zł*

PROMOCJE

Promocje nr 01-35BK.24 obowiązują od 15 marca do 15 maja 2024 lub do wyczerpania zapasów.

21BK.24

KUP

A OTRZYMASZ

za 0,10zł/szt.

2szt. + 2szt. + 2szt. + 2szt. + 2szt. + 2szt. + 2szt.



PAKIET

4szt.



Plak Czyszczywa tapicerki Detap 750 ml

KTM: SCDET-750.

Plak Czyszczywa opony Pneubell 750 ml

KTM: SCPNEUB-750.

Plak Płyn do mycia szyb + powłoka ceramiczna 550 ml

KTM: ATA023079

Plak Smocza Krew: Felga + Deironizer Oxycar 750 ml

KTM: ATA027612

Plak Czyszczywa silnika Forclean 750 ml

KTM: SCFORC-750.

Plak Czyszczywa felgi nielakierowane Forlega 750 ml

KTM: SCFORL

Plak Kokpit Plak 4R Nabyłuszczający 750 ml

KTM: SCPL-4R

Summer Sprint Letni płyn do spryskiwaczy Grejpfrut z pomarańczą 5 L

KTM: PAR086901

wartość prezentu 36zł*

22BK.24

KUP

A OTRZYMASZ

za 0,10zł/szt.



5szt.

1szt.



Plak Do mycia silnika Dimer 4S 750 ml

KTM: ATA024505

wartość prezentu 16zł*

Plak Do mycia silnika Dimer 4S 750 ml

- Preparat do kompleksowego mycia zewnętrznych elementów silnika.
- Usuwa wszelkiego rodzaju zabrudzenia tłuste, oleiste oraz brud drogowy.
- Czyści i odtłuszcza nawet trudno dostępne miejsca.

KTM: ATA024505

PROMOCJE

Promocje nr 01-35BK.24 obowiązują od 15 marca do 15 maja 2024 lub do wyczerpania zapasów.

23BK.24

KUP

A OTRZYMASZ

za 0,10zł/szt.

4szt. + 4szt. + 4szt. + 4szt. + 4szt. + 4szt.



Plak PRACTICAL LINE Pianka do opon i gumy 500 ml

KTM: SCPPPL-OPONY.



Plak PRACTICAL LINE Nabłyszczacz zderzaki i spojleri 500 ml

KTM: SCPPPL-ZDERZAKI.



Plak PRACTICAL LINE Pianka do plastików i tworzyw 500 ml

KTM: SCPPPL-PLASTIKI.



Plak PRACTICAL LINE Wosk do nabłyszczania i konserwacji 500 ml

KTM: SCPPPL-WOSK.



Plak PRACTICAL LINE SuperMat Miks zapachów 500 ml

KTM: SCPPPL-PLMAT-MIX.



Plak PRACTICAL LINE Odrdzewia i penetruje 500 ml

KTM: SCPPPL-PENETR.

PAKIET

2szt.



Plak 750 MIX

KTM: SCPL-750-MIX.

wartość prezentu
52zł*

24BK.24

KUP

A OTRZYMASZ

za 0,10zł/szt.

4szt. + 4szt. + 4szt. + 4szt. + 4szt. + 4szt.



Plak PRACTICAL LINE Pianka do tapicerki i dywanów 500 ml

KTM: SCPPPL-TAPICERKA.



Plak PRACTICAL LINE Pianka do szyb i luster 500 ml

KTM: SCPPPL-SZYBY.



Plak PRACTICAL LINE Pianka do tapicerki skórzanej 500 ml

KTM: SCPPPL-SKORA.



Plak PRACTICAL LINE Czyści i odświeża nawiewy 500 ml

KTM: SCPPPL-NAWIEWY-MIX.



Plak PRACTICAL LINE Nabłyszczacz i konserwuje 500 ml

KTM: SCPPPL-PLAK-MIX.



Plak PRACTICAL LINE Odtłuszcza i myje silnik 500 ml

KTM: SCPPPL-SILNIK.

PAKIET

2szt.



Plak 750 MIX

KTM: SCPL-750-MIX.

wartość prezentu
52zł*

PROMOCJE

Promocje nr 01-35BK.24 obowiązują od 15 marca do 15 maja 2024 lub do wyczerpania zapasów.

25BK.24

KUP

A OTRZYMASZ

 za 0,10zł/szt.

- Kwiat orientu
KTM: SCAIRCLIM-150 KW.ORIENT
- Mięta
KTM: SCAIRCLIM-150 MIETA.
- Cytryna
KTM: SCAIRCLIM-150 CYT.

6 szt.

2 szt.

Plak Airclim o dowolnym zapachu 150 ml

- Pozwala na samodzielne oczyszczenie układu klimatyzacji, nawiewów i wnętrza w ciągu 10 min.
- Usuwa nieprzyjemne zapachy pleśni, dymu tytoniowego oraz pochodzenia zwierzęcego.
- Pozostawia świeży zapach.



Plak Airclim o tym samym zapachu 150 ml



wartość prezentu
40zł*

26BK.24

KUP

A OTRZYMASZ

 za 0,10zł/szt.

6 szt.

2 szt.

Plak Airclim Antibatterico 200 ml

- Preparat przeznaczony do bakterio i grzybobójczej dezynfekcji klimatyzacji i nawiewów w samochodach w ciągu 15 minut.
- Eliminuje alergeny i nieprzyjemne zapachy pleśni, dymu tytoniowego oraz pochodzenia zwierzęcego.
- Pozwolenie nr 4730/12 Urzędu Rejestracji Produktów Leczniczych, Wyrobów Medycznych i Produktów Biobójczych.

KTM: SCAIRCLIM-200_DEZYNF.



Plak Airclim Antibatterico 200 ml

KTM: SCAIRCLIM-200_DEZYNF.



wartość prezentu
48zł*

27BK.24

KUP

Dimer Eco Verde



A OTRZYMASZ

za 0,10zł/szt.

SONAX Ściereczki do usuwania wosku

KTM: SC-S418100



zgodnie z tabelą:

KTM	Nazwa produktu	ilość DIMER Eco Verde (szt.)	ilość ściereczek (szt.)
ATA044813	Piana aktywna DIMER ECO VERDE 1 kg	20	40
ATA044820	Piana aktywna DIMER ECO VERDE 2 kg	12	40
ATA044837	Piana aktywna DIMER ECO VERDE 5 kg	4	35
ATA044844	Piana aktywna DIMER ECO VERDE 10 kg	2	30
ATA044851	Piana aktywna DIMER ECO VERDE 20 kg	1	30

PROMOCJE

Promocje nr 01-35BK.24 obowiązują od 15 marca do 15 maja 2024 lub do wyczerpania zapasów.

28BK.24

KUP

A OTRZYMASZ

za 0,10zł/szt.

15szt.



Druchema ORIGINAL TEMPO
Pasta lekkiścierna
120 g

KTM: DRU2414

+ 5szt.



Druchema ORIGINAL TEMPO
Pasta nabłyszczająca
120 g

KTM: DRU2421

+ 5szt.



Druchema ORIGINAL TEMPO
Silichrom EX
120 g

KTM: DRU2438

PAKIET

2szt.



Plak 750 MIX

KTM: SCPL-750-MIX.



wartość prezentu
52zł*

29BK.24

KUP

A OTRZYMASZ

za 0,10zł/szt.



Ring Automotive Żarówka halogenowa H7

KTM: RINZ-R477

8szt.

2szt.



Ring Automotive Żarówka halogenowa H7

KTM: RINZ-R477



wartość prezentu
25zł*

PROMOCJE

Promocje nr 01-35BK.24 obowiązują od 15 marca do 15 maja 2024 lub do wyczerpania zapasów.

30BK.24

KUP

A OTRZYMASZ

za 0,10zł/szt.

1 szt. + 1 szt. + 1 szt.



QUIXX
Zestaw naprawczy do usuwania wgnieceń

KTM: QXX10226

QUIXX
Zestaw naprawczy do szyb

KTM: QXX10236

QUIXX
Zestaw naprawczy do felg

KTM: QXX10234

PAKIET

4 szt.



Summer Sprint
Letni płyn do spryskiwaczy
Cytryna z limonką
5 L

KTM: PAR086895

wartość prezentu
36zł*

31BK.24

KUP

A OTRZYMASZ

za 0,10zł/szt.

1 szt. + 1 szt. + 1 szt.



QUIXX
Zestaw do usuwania zarysowań z lakieru
25 g + 25 g

KTM: QXX10065

QUIXX
Zestaw do usuwania zarysowań z powierzchni akrylowych
50 g

KTM: QXX10067

QUIXX
Zestaw do odnawiania reflektorów
30 ml+50 g

KTM: QXX10069

PAKIET

4 szt.



Summer Sprint
Letni płyn do spryskiwaczy
Grejfrut
z pomarańczą
5 L

KTM: PAR086901

wartość prezentu
36zł*

PROMOCJE

Promocje nr 01-35BK.24 obowiązują od 15 marca do 15 maja 2024 lub do wyczerpania zapasów.

32BK.24

KUP

A OTRZYMASZ

za 0,10zł/szt.

**29 szt. MIX zapachów
AROMA CAR PEPSI**

+ 6 szt.



AROMA CAR PEPSI CAN
Cellulose Sparkling

KTM: MTMC102463



AROMA CAR CAP
Cellulose Sparkling

KTM: MTMC102470



AROMA CAR GLOBE
Cellulose Sparkling

KTM: MTMC102487



Plak 750 MIX

KTM: SCPL-750-MIX.

PAKIET

7 szt.



MIX zapachów

wartość prezentu

37zł*

33BK.24

KUP

A OTRZYMASZ

za 0,10zł/szt.

**9 szt. wybranego zapachu
AROMA CAR MUERTOS**

+ 3 szt.



- ZAPACH AROMA CAR MUERTOS PINK Diamond Dirl
- ZAPACH AROMA CAR MUERTOS BLUE Diamond Girl
- ZAPACH AROMA CAR MUERTOS Oud&Pepper
- ZAPACH AROMA CAR MUERTOS Silver Twilight
- ZAPACH AROMA CAR MUERTOS Gold Tatoo
- ZAPACH AROMA CAR MUERTOS Headphones Skull
- ZAPACH AROMA CAR MUERTOS Hat Skull
- ZAPACH AROMA CAR MUERTOS Green Diamond Girl
- ZAPACH AROMA CAR MUERTOS Violet Diamond Girl
- ZAPACH AROMA CAR MUERTOS Orange Man Skull
- ZAPACH AROMA CAR MUERTOS Skull in High Hat
- ZAPACH AROMA CAR MUERTOS Skull with a Pipe

- KTM: MTMC831167
- KTM: MTMC108205
- KTM: MTMC831204
- KTM: MTMC831181
- KTM: MTMC831174
- KTM: MTMC832775
- KTM: MTMC832782
- KTM: MTMC832799
- KTM: MTMC103781
- KTM: MTMC103798
- KTM: MTMC103804
- KTM: MTMC103811



Plak 750 MIX

KTM: SCPL-750-MIX.

PAKIET

3 szt.



Tego samego zapachu

wartość prezentu

15zł*

PROMOCJE

Promocje nr 01-35BK.24 obowiązują od 15 marca do 15 maja 2024 lub do wyczerpania zapasów.

34BK.24

KUP

A OTRZYMASZ

za 0,10zł/szt.

Wybranego zapachu
AROMA CAR



- ZAPACH AROMA CAR VENTIS Black
- ZAPACH AROMA CAR VENTIS Vanilla
- ZAPACH AROMA CAR VENTIS Calm Ocean
- ZAPACH AROMA CAR VENTIS Forest Fruits
- ZAPACH AROMA CAR VENTIS Green Lemon
- ZAPACH AROMA CAR VENTIS Gold
- ZAPACH AROMA CAR VENTIS Silver
- ZAPACH AROMA CAR VENTIS Blossom
- ZAPACH AROMA CAR VENTIS Cherry
- ZAPACH AROMA CAR VENTIS Black Orchid

- KTM: MTMV025854
- KTM: MTMV025855
- KTM: MTMV025859
- KTM: MTMV025861
- KTM: MTMV025862
- KTM: MTMV027720
- KTM: MTMV027721
- KTM: MTMV836346
- KTM: MTMV831402
- KTM: MTMV833529

4 szt.

1 szt.



Tego samego
zapachu

wartość prezentu
17zł*

35BK.24

KUP

A OTRZYMASZ

za 0,10zł/szt.

14 szt. MIX zapachów
AROMA CAR FRESH BAG NEW 12 g

+ 6 szt.



- ZAPACH AROMA CAR FRESH BAG NEW 12 g Lemon
- ZAPACH AROMA CAR FRESH BAG NEW 12 g Bubble Gum
- ZAPACH AROMA CAR FRESH BAG NEW 12 g Ocean
- ZAPACH AROMA CAR FRESH BAG NEW 12 g Red Fruits

- KTM: MTMP102975
- KTM: MTMP103002
- KTM: MTMP102999
- KTM: MTMP102982



Plak 750 MIX

KTM: SCPL-750-MIX.

PAKIET

6 szt.



MIX zapachów

wartość prezentu
42zł*

**SUMMER
SPRINT**

Letni płyn do spryskiwaczy



*Cytryna
z limonką*

**Nowa
pojemność:
3,5L**



Opakowanie ONE SHOT

- pojemność dostosowana do typowej wielkości zbiorników płynu do spryskiwaczy, dzięki czemu po wlaniu płynu resztki nie pozostają w kanistrze.

Poznaj pełną gamę letnich zapachów SUMMER SPRINT:



*Jagoda
z jeżyną*

*Malina
z poziomką*

*Jabłko
z miętą*

*Cytryna
z limonką*

*Grejpfrut
z pomarańczą*



Czyste szyby, czyli mycie bez smug.

Mycie szyb w samochodzie czy domu wydaje się stosunkowo prostą czynnością. Jednak wiele osób często narzeka, że podczas mycia na szkle pojawiają się smugi lub zacieki, które szczególnie w przypadku szyb samochodowych, zniekształcają widok i rozpraszają promienie słoneczne czy światła samochodów z naprzeciwka. To męczy kierowcę i powoduje niebezpieczne sytuacje. Dlatego „porządne” umycie szyb ma ogromne znaczenie podczas codziennej jazdy.

Po pierwsze – mikrofibry.

Ściereczki z syntetycznych mikrowłókien to chyba najbardziej popularne akcesorium w zakresie mycia i sprzątnia. Te do mycia szyb powinny być jak najbardziej gładkie, ponieważ kluczowym elementem jest tutaj redukcja pylenia. Mikrofibry z gęstym, „wysokim” włosiem mają tendencję do zostawiania drobnych mikrowłókien na szkle, co może zepsuć efekt końcowy i zwiększyć ryzyko powstania smug.

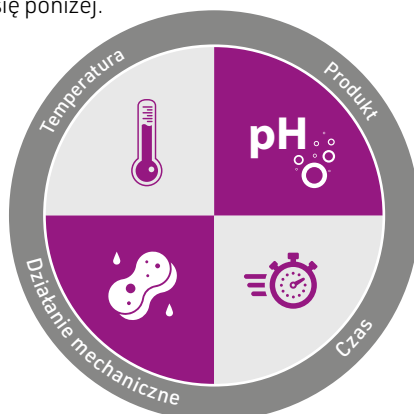
Po drugie – chemia.

Płyn do mycia szyb, szczególnie tych samochodowych, posiadają specjalne właściwości czyszczące i odtłuszczające. Bo w przypadku szyb to właśnie tłuste osady powodują wszelkie problemy z widocznością, ponieważ do nich przyklejają się wszelkie inne zabrudzenia. Płynów do mycia szyb samochodowych jest na rynku bardzo dużo, a wiele z nich posiada unikalne właściwości, jak np. dodatkowa powłoka hydrofobowa czy ceramiczna. Dzieli się również na te z alkoholem i bez, jednak główną zaletą ich wszystkich są: skuteczne czyszczenie i szybkie odparowywanie z powierzchni.

Po trzecie – warunki.

Mycie szyb, jak w zasadzie każde inne mycie czy czyszczenie, powinno opierać się na tzw. „kole Sinnera”. Jest to wykres

kołowy, gdzie w idealnych warunkach każde jego 25% zajmuje inny czynnik: temperatura otoczenia, siła/ilość produktu, czas i działanie mechaniczne. Jeżeli któryś z warunków jest za słaby lub za mocny (np. temperatura) to pozostałe powinny się do niego dopasować. Np. w cieplejszy dzień powinniśmy zastosować więcej płynu, by zdążyć dokładnie umyć szybę przed odparowaniem. Co za tym idzie, gdy zwiększymy ilość płynu, będziemy mogli myć szybę krócej i z mniejszym nakładem siły, itp. Dokładny wykres koła Sinnera znajduje się poniżej.



Koło Sinnera - wykres organizowania i optymalizowania procesu czyszczenia, posiadający 4 zmienne wpływające na siebie nawzajem.

Po czwarte – technika.

Najlepszą techniką mycia szyb samochodowych, jest ta wypracowana przez lata przez profesjonalnych auto detalierów, czyli technika „na dwie ściereczki”. Polega ona na tym,

by jedna ze ściereczek była zawsze obficie nasączona produktem do mycia, a druga jak najbardziej sucha. Dzięki temu, za pomocą pierwszej bardzo ładnie usuniemy zabrudzenia, pozostawiając czystą i lekko wilgotną szybę, a drugą dotrzemy ją do sucha, zmniejszając możliwość powstania smug. Dodatkowo zalecamy nanieść produkt do mycia bezpośrednio na szybę i chwilę go na niej pozostawić. Często zamiast pierwszej mikrofibry można korzystać ze specjalnej gąbki do mycia szyb – dzięki niej będziemy w stanie „wyprodukować” trochę piany, która skutecznie odkleja brud i usuwa tłuszcz. Pamiętajcie, by zmieniać drugą mikrofibrę do docierania w momencie, gdy stanie się już zbyt mokra.

Tip: Na wyjątkowo uparte zabrudzenia, smugi czy osady polecamy produkt SONAX Do intensywnego czyszczenia szyb – to mleczko czyszczące o bardzo intensywnym działaniu, które usuwa ciężkie zabrudzenia czy powłoki w rodzaju niewidzialnej wycieraczki. Stosuje się je na mokrą szybę i poleruje za pomocą gąbki.



SONAX®

MADE IN GERMANY

NEW DESIGN



NOWE ETYKIETY

WASZE ULUBIONE PRODUKTY W NOWYCH ODSŁONACH

W SONAX nieustannie pracujemy nad ulepszeniem naszych formuł oraz tworzeniem nowych. To samo tyczy się opakowań – chcemy, by zawsze były świeże, przyciągające oko i na czasie.



WIOSNA/LATO 2024



nowa strona internetowa!


parys.pl

Wraz z rozwojem firmy, uznaliśmy, że nasza strona internetowa także powinna być coraz lepsza. **Z dumą przedstawiamy jej nową odsłonę!** Teraz ma nowoczesny, a przy tym przyjemny układ.

Nowa strona powstała by w przejrzysty sposób prezentować ofertę firmy PARYS. To miejsce, w którym wygodnie, łatwo i szybko odnajdziesz wszystkie informacje dotyczące naszych produktów i usług.

Nowoczesny design i intuicyjny układ pozwolą Ci w kilka chwil znaleźć to, czego potrzebujesz. Bez względu na to, czy korzystasz z komputera, tabletu czy smartfonu, nasza strona będzie się idealnie wyświetlać na Twoim urządzeniu.

Liczymy, że nasza nowa strona internetowa – z ulepszoną szatą graficzną, bardziej przejrzystym układem i wszystkimi danymi produktów przypadnie Wam do gustu.





Nowa strona została podzielona na dystrybucyjną i produkcyjną działalność naszej firmy.

DYSTRYBUCJA: to dokładny opis naszej działalności w zakresie dystrybucji kosmetyków i chemii samochodowej, oraz informacje o markach, które reprezentujemy.

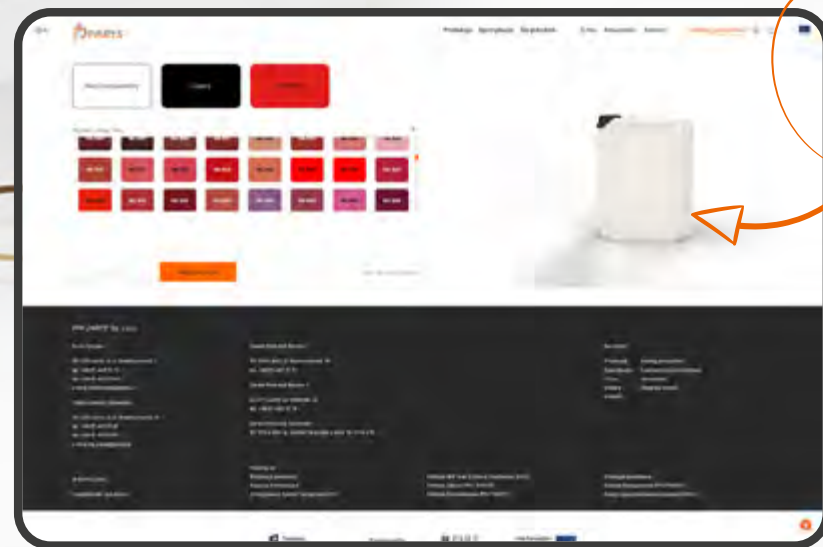
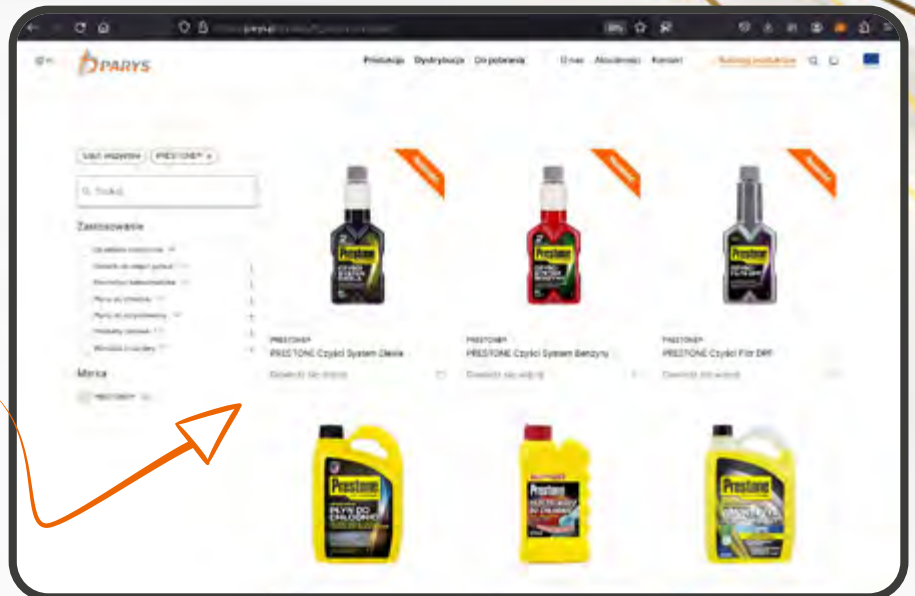
PRODUKCJA: to szereg informacji o produkcji płynów i opakowań, pracy laboratorium oraz badań i rozwoju.

KATALOG PRODUKTÓW

W bardzo łatwy i przejrzysty sposób można znaleźć informacje o każdym produkcie, a także pobrać niezbędne dokumenty: zdjęcia, karty charakterystyki, karty produktu oraz arkusze składników.

Dużym udogodnieniem jest możliwość pobrania zdjęcia z wybranym formatem nazw plików: **EAN, KTM lub Nazwa produktu.**

Wyszukiwarka produktów ma rozbudowane drzewo kategorii, dzięki czemu możesz wybierać produkty nie tylko po marce, ale po m.in. zastosowaniu, rodzaju czy linii produktowej.



KONFIGURATOR OPAKOWAŃ

Narzędzie to jest szczególnie potrzebne każdemu, kto chciałby zlecić nam produkcję swojej własnej linii płynów eksploatacyjnych czy chemii motoryzacyjnej - **możesz stworzyć swoje własne wirtualne opakowanie!**

Sam decydujesz o pojemności opakowania, przeznaczeniu, elementach personalizacji, kolorystyce korka oraz opakowania.

ZAPRASZAMY DO ŚLEDZENIA AKTUALNOŚCI ORAZ DO POLUBIENIA NASZYCH MEDIÓW SPOŁECZNOŚCIOWYCH NA FACEBOOKU, LINKEDIN, TIKTOKU ORAZ INSTAGRAMIE:

----------	----------	----------	----------	----------	----------	----------



WARSZTAT SMART - DIY W TWOIM DOMU

Cz.7
Zestaw
naprawczy
do skóry



Skóra

Skóra to niezwykle trwały materiał, który przez wiele lat może odznaczać się nienagannym stanem wizualnym. Aby tak się stało, potrzebna jest należyta pielęgnacja. Przyjmuje się, że tapicerkę skózaną w samochodzie powinniśmy czyścić i konserwować przynajmniej raz na trzy miesiące. Dzięki temu, zapewnimy skórze atrakcyjny wygląd, a jednocześnie wzmocnimy warstwę ochronną, która zabezpiecza tapicerkę przed uszkodzeniami i odbarwieniami.

Historia foteli skórzanych

Pierwsze samochody, które pojawiły się na drogach w końcu XIX wieku, miały wnętrza wyposażone w drewno, metal lub tkaniny. Skórzane fotele były na początku rzadkością, z uwagi na koszty produkcji i dostępność skóry. W miarę jak branża motoryzacyjna się rozwijała, producenci luksusowych samochodów zaczęli stosować skórzane obicia jako element oznaczający prestiż i ekskluzywność. Skórzane fotele były znakiem luksusu, a klienci oczekiwali, że samochody wysokiej klasy będą wyposażone w ten rodzaj siedzeń. Obecnie skórzane fotele są powszechne zarówno w samochodach luksusowych, jak i wielu modelach masowych. Dzięki różnym technikom produkcji taka skóra jest bardziej trwała, odporna na warunki atmosferyczne i łatwa w utrzymaniu.

Co może uszkodzić skórzany fotel?

Tapicerka w samochodzie narażona jest na wiele czynników, które mogą naruszyć jej nieskazitelny stan, np. plamy po jedzeniu, napojach, brudne buty, piasek i codzienny kurz. Tapicerka na siedzeniach brudzi się od ubrań, a zagłówki od włosów i od potu. Dodatkowo częste użytkowanie powoduje powstawanie przetarć, a nieprzyjemne opary z dymu tytoniowego, wilgoć lub pot wnikają w głąb tapicerki i powodują nieprzyjemne zapachy.


Warstwa ochronna

Skórzana tapicerka na fotelach ma warstwę ochronną, która chroni skórę przed promieniami UV, wilgocią oraz uodparnia skórę na działanie wysokich i niskich temperatur. Z każdym procesem mycia oraz z upływem czasu, warstwa ta zanika. Całkowite jej usunięcie może doprowadzić do powstania trwałych przebarwień, wyblaknięć, szybszej utraty koloru, przetarć i pęknięć. Pęknięcie skór jest w głównej mierze efektem działania ciepła i światła słonecznego. Powoduje to utratę naturalnych ochronnych olejków, a co za



tym idzie- wysychanie skórzanej tapicerki.
Najbardziej popularne warstwy ochronne stosowane przez producentów to:

- 1. powłoka ochronna na bazie poliuretanu (PU)** - często spotykana w fotelach skórzanych. Powłoka poliuretanowa stanowi warstwę ochronną, która chroni skórę przed plamami, wodą i łatwopalnością. Jest to również skuteczna ochrona przed promieniowaniem UV.
- 2. powłoka na bazie poliwinylu (PVC)** - w niektórych przypadkach producenci mogą stosować powłoki PVC jako warstwę ochronną. Jednakże, ze względu na pewne wady, takie jak mniej naturalny wygląd i niższa elastyczność w porównaniu do poliuretanu, PVC nie jest już tak powszechnie używane.
- 3. powłoka hydrofobowa** - często dodawane są powłoki, które sprawiają, że skóra staje się odpychająca wodę (hydrofobowa), co pomaga w ochronie przed plamami spowodowanymi wilgocią i deszczem.



W 1963 roku Międzynarodowa Unia Skórnicza (International Union of Leather Technologists and Chemists Societies - IULTCS) przyjęła standardowy symbol, który miał ułatwić identyfikację różnych rodzajów skóry używanych w przemyśle. Symbol ten jest składnikiem standardu ISO (International Organization for Standardization) powszechnie stosowanym na całym świecie. W standardzie ISO 3160, symbol skóry jest zdefiniowany jako dwucyfrowy kod, gdzie pierwsza cyfra reprezentuje rodzaj skóry, a druga cyfra określa procesy, jakim była poddawana skóra. Na przykład, symbol „20” może oznaczać skórę bydlęcą, a „21” - skórę bydlęcą roślinnie garbowaną.

Renowacja skóry krok po kroku z preparatem QUIXX:

Zastosowanie:

- do usuwania uszkodzeń, dziur i przetarć na tapicerce foteli, bocznych drzwi oraz kierownicy
- usuwa ślady zużycia, pęknięcia i dziury na kierownicach i innych elementach, zarówno skórzanych jak i winylowych
- jeden produkt do : regeneracji zużytych elementów i napraw wszelkiego rodzaju pęknięć i dziur

KROK 1 WYGŁADŹ I OCZYŚĆ

Wygładź naprawiane miejsce za pomocą dołączonego bloczka szlifierskiego i papieru ściernego. Następnie za pomocą dołączonego środka do czyszczenia skóry odtłuść miejsce wymagające naprawy.



KROK 2 ZAAPLIKUJ SKÓRĘ W PŁYNIE

Nanieś preparat - skórę w płynie, za pomocą aplikatora, aby w całości pokryć uszkodzenie. Pozostaw do wyschnięcia na ok. 1,5 godziny. W razie potrzeby - czynność powtórz.



KROK 3 ZAAPLIKUJ USZCZELNIACZ

Końcowym etapem jest aplikacja płynu do uszczelniania skóry (przed użyciem wstrząśnij butelką).



Zestaw all-inclusive zawiera wszystkie przybory potrzebne do wykonania napraw:


- Quixx Leather Cleaner - 30ml
- Quixx Leather Sealer - 30ml
- Quixx Liquid Leather - 6 ml
- 4 paski ściernie 2000
- aplikator o wymiarze 8,5x6x2 cm
- blok szlifierski 4x2,5x2,5 cm
- drewniany patyczek
- panel z tkaniny 10,5x14,5 cm
- mikrofibra 33x33 cm
- instrukcja obsługi

PAMIĘTAJ, żeby nie wykonywać naprawy na pełnym słońcu!





WIOSNA/LATO 2024



Olej wielofunkcyjny **SONAX SX 90** znajduje szerokie zastosowanie w różnych dziedzinach ze względu na swoje wszechstronne właściwości. Oto kilka obszarów, w których można go stosować:

Przemysł



Dom



Warsztat



Hobby



Samochód



Rolnictwo



Leśnictwo



Ogród



SX90

OLEJ WIELOFUNKCYJNY

NIC NIE ZOSTAWIA PRZYPADKOWI

Klasyczny olej wielofunkcyjny SONAX SX 90:

- Odrdzewia i zabezpiecza przed ponowną korozją.
- Likwiduje piski i skrzypienie.
- Czyści, konserwuje i smaruje.
- Odpowiedni jako spray kontaktowy do styków elektrycznych i wypierający wilgoć.
- Nie zawiera silikonu.



KIERUNEK NA EKO

NOX^y

Gwarantowana jakość AdBlue[®]

PARYS

Autoryzowany Dystrybutor
PPH „PARYS” Sp. z o.o.
tel. +48 81 441 51 91 | dsparys@parys.pl
www.parys.pl





WIOSNA/LATO 2024

VINET APC

All Purpose Cleaner
Uniwersalny płyn czyszczący

VINET to uniwersalny produkt czyszczący, który ma wiele zastosowań. Umyjemy nim niemal wszystkie powierzchnie ponieważ charakteryzuje się doskonałymi właściwościami odtłuszczającymi. Może być stosowany na wielu różnych powierzchniach w tym elementach lakierowanych, plastikowych czy posadzkach. Eliminuje plamy z oleju, smaru czy jedzenia. Radzi sobie z nagromadzonym kurzem oraz innymi długo zalegającymi zabrudzeniami. **Jednym słowem - jest genialny!**

Występuje w wersji gotowej do użycia oraz skoncentrowanej.



ATOMIZER



MYCIE RĘCZNE



ODKURZACZ PIORĄCY



ZASTOSOWANIE:

Kuchnia: Do czyszczenia blatów, kuchenek, piekarników, lodówek, zlewozmywaków, do mycia okapów i filtrów kuchennych itp.

Podłogi: Do czyszczenia różnych rodzajów podłóg, takich jak drewno, kafelki, linoleum, itp.

Meble: Do usuwania plam i brudu z mebli tapicerowanych czy drewnianych, ogrodowych.

Samochód: Do czyszczenia wewnętrznych elementów samochodu wykonanych z plastiku, drewna i metalu, a także zabrudzeń z elementów i osłon w komorze silnika.

Przemysł: W wielu branżach, takich jak restauracje, hotele, szpitale czy zakłady produkcyjne i stacje paliw jako produkt ogólnego czyszczenia, np. do czyszczenia dystrybutorów paliw, maszyn przemysłowych.

SKŁAD CHEMICZNY:

W skład APC wchodzi czyszczące substancje chemiczne, tworzące roztwór o odczynie zasadowym. Zasadowość powoduje, że APC skutecznie usuwa zabrudzenia, których podstawą jest tłuszcz. Jest bezpieczny dla czyszczonych powierzchni. W przypadku użycia koncentratu należy pamiętać o odpowiednim jego rozcieńczeniu.

SPOSÓB UŻYCIA KONCENTRATU:

W zależności od stopnia zabrudzenia powierzchni, rozcieńczyć koncentrat wodą w proporcji 1:7-10. Nanieść za pomocą spryskiwacza bezpośrednio na czyszczoną powierzchnię lub na gąbkę, ściereczkę, szczotkę, czy pędzelek. Następnie przetrzeć powierzchnię aż do usunięcia zabrudzenia, a pozostałości usunąć niepyłącą ściereczką.

DOSTĘPNE POJEMNOŚCI:

KONCENTRAT: 1,9kg, 5kg, 10kg, 20kg

GOTOWY DO UŻYCIA: 750ml, 5L

Kuchnia



Podłogi



Meble



Przemysł



Pojazdy



plak[®]
premium[★]



PLAK AUTORAD PŁYN DO CHŁODNIC

G12+ CZERWONY

G11 NIEBIESKI

Maksymalna ochrona silnika
i układu chłodzenia do -37°C



www.plak.pl

Skuteczność
potwierdzona ITS